



Je fais mon sac d'école[©]

Les **2** règles de base

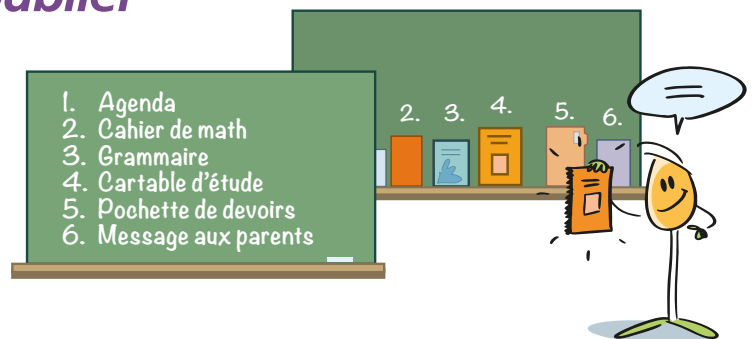
Allouer
le temps
nécessaire

Créer
une
routine

Suggestions pour ne rien oublier


- 🌀 **L'enseignant montre le matériel à apporter**, puis dépose chaque item sur le rebord du tableau ou dans un endroit prévu à cette fin.

Il peut montrer, dénombrer ou nommer les éléments.

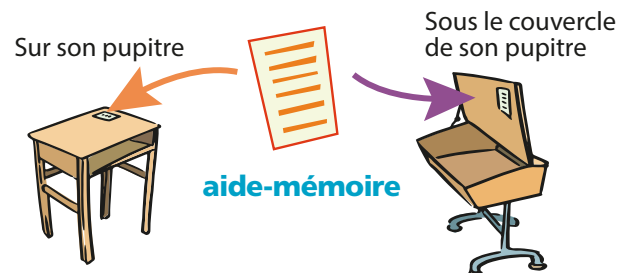


- 🌀 **L'enfant fait un \checkmark dans son agenda** ou sur sa feuille de planification hebdomadaire **à mesure** que le matériel est dans son sac d'école.

Il raye ou fait un **X** lorsque la tâche est accomplie.



- 🌀 **Placer dans un endroit stratégique un aide-mémoire** du matériel régulier que l'enfant doit apporter.



- 🌀 **Jumeler l'enfant à un camarade de classe** pour le **guider** dans ses stratégies, sans faire son sac d'école à sa place.

