










Je m'organise ©

Imprimez cette page, découpez l'étiquette et apposez-la sur le porte-crayon ou le verre de votre choix.





Je m'organise ©

- 1. Je libère ma surface de travail** 
- 2. Je prépare mon matériel**
 - ✓ 2 crayons taillés ou 2 porte-mines 
 - ✓ Règle et gomme à effacer 
 - ✓ 2 surligneurs 
- 3. Je planifie mes tâches** 
- 4. Je prépare mon courrier** 
- 5. Je m'assois et je commence** 